



DATA FILE 2004

株式会社 **ジェイ・イー・イー**

Corporate Profile (As of June 30, 2004)

会社概要 (2004年6月30日現在)

商号	● 株式会社ジェイ・イー・イー	Corporate name	● Japan Automobile Auction INC.
証券コード	● 2394	Securities code	● 2394
創業	● 1971年1月 (1972年7月に協同組合設立)	Founded	● January, 1971 (Co-operative established July, 1972)
設立	● 2000年5月 (協同組合より組織変更)	Incorporated	● May, 2000 (Changed from co-operative)
資本金	● 16億78百万円	Capital stock	● 1,678million yen
本社	● 東京都江戸川区臨海町三丁目2番1号	Head office	● 3-2-1 Rinkaicho, Edogawa-ku, Tokyo, Japan
従業員数	● 連結240名 (単体132名)	Number of employees	● Consolidated 240 (Non-consolidated 132)
会員数	● 車オークション登録会員 12,626社 ネットワークオークション登録会員 4,179社 (うち、ネットワークオークション端末会員 1,088社) インターネット情報サービス登録会員 4,179社	Number of auction members	● Number of auction members 12,626 Number of network auction members 4,179 Including members for network auction terminal 1,088 members for internet information service 4,179
取締役及び監査役	● 代表取締役会長兼最高経営責任者(CEO) 長嶋 重雄 代表取締役社長兼最高業務執行責任者(COO) 畑野 明 取締役副社長 磯部日出男 専務取締役 早原 弘明 常務取締役 山川 直人 取締役 相宮 伸一 取締役 中谷 隆 常勤監査役 大沼 潔 監査役 加藤 裕之 監査役 亀山 将一	Directors and corporate auditors	● Chairman & CEO Shigeo Nagashima President & COO Akira Hatano Vice-President Hideo Isobe Senior managing director Komei Hayabara Managing director Naoto Yamakawa Director Shinichi Aimiya Director Takashi Nakatani Standing corporate auditor Kiyoshi O-numa Corporate auditor Hiroyuki Kato Corporate auditor Shoichi Kameyama
連結子会社	● 株式会社HAA神戸 兵庫県神戸市中央区小野浜町21番1号	Consolidated subsidiary	● HAA Kobe INC. 21-1 Onohamacho, Chuo-ku, Kobe, Hyogo, Japan
関連会社	● Euro Car Auction Network (Deutschland) GmbH ドイツ連邦共和国ノルトラインヴェストファーレン州	Affiliate	● Euro Car Auction Network (Deutschland) GmbH Nordrhein-Westfalen, Germany

Balance Sheets

(単位：千円 / Thousands of Yen)

貸借対照表

		2001/3 (単体) (Non-consolidated)	2002/3 (単体) (Non-consolidated)	2003/3	2004/3
(資産の部)	(Assets)				
流動資産	Current assets	4,532,011	3,798,996	7,404,470	5,489,378
現金及び預金	Cash and deposits	1,551,733	998,317	2,261,049	707,548
オークション貸勘定	Due from auction members	2,700,465	2,573,511	3,737,922	4,338,404
たな卸資産	Inventories	19,260	16,755	97,209	107,598
繰延税金資産	Deferred tax assets	52,490	63,949	265,546	132,118
その他	Other current assets	214,061	154,537	1,052,017	211,595
貸倒引当金	Allowance for doubtful accounts	△6,000	△8,075	△9,275	△7,886
固定資産	Fixed assets	8,525,269	9,885,132	22,798,303	21,361,441
有形固定資産	Property and equipment	6,588,574	7,873,567	11,214,600	10,725,870
建物及び構築物	Buildings and structures	2,128,426	2,333,174	4,614,658	4,254,525
土地	Land	4,297,694	5,387,623	6,105,943	6,105,943
その他	Other property and equipment	162,453	152,769	493,998	365,401
無形固定資産	Intangible assets	434,017	483,266	8,961,877	7,216,676
営業権	Goodwill	—	—	8,142,857	6,428,571
ソフトウェア	Software	418,024	462,888	481,563	490,961
その他	Other intangible assets	15,993	20,378	337,457	297,143
投資その他の資産	Investments and other assets	1,502,676	1,528,297	2,621,824	3,418,894
投資有価証券	Investment securities	169,930	157,743	744,293	1,079,587
関係会社出資金	Investment in subsidiaries	—	—	—	518,078
長期貸付金	Long-term loans	—	—	4,917	—
差入保証金	Guarantee deposits	1,119,396	1,115,671	1,487,099	1,486,428
繰延税金資産	Deferred tax assets	45,389	77,103	109,163	71,395
その他	Other investments and assets	167,960	177,779	276,350	263,404
資産合計	Total assets	13,057,280	13,684,128	30,202,773	26,850,820
(負債の部)	(Liabilities)				
流動負債	Current liabilities	4,553,509	4,467,296	13,890,958	11,467,198
オークション借勘定	Due to auction members	1,767,536	1,467,789	3,064,707	4,168,004
短期借入金	Short-term borrowings	1,424,611	1,635,297	9,164,399	5,643,067
未払法人税等	Income taxes payable	365,155	431,188	6,979	253,943
未払消費税等	Consumption taxes payable	44,986	21,247	—	132,095
賞与引当金	Allowance for bonus	74,868	70,220	89,020	119,399
その他	Other current liabilities	876,351	841,554	1,565,851	1,150,689
固定負債	Fixed liabilities	4,860,225	3,969,374	11,650,111	7,962,191
長期借入金	Long-term borrowings	3,373,913	2,484,276	9,643,428	6,037,716
長期未払金	Long-term payables	213,992	139,527	372,235	216,138
退職給付引当金	Allowance for retirement benefits	36,036	44,321	55,142	68,409
役員退職慰労引当金	Allowance for retirement benefits for directors and corporate auditors	11,958	34,915	58,845	77,530
営業保証金	Guarantee deposits received	1,078,250	1,120,350	1,358,450	1,401,049
その他	Other fixed liabilities	146,074	145,982	162,010	161,349
負債合計	Total liabilities	9,413,734	8,436,670	25,541,069	19,429,390
(少数株主持分)	(Minority shareholders' interests)	—	—	—	—
(資本の部)	(Shareholders' equity)				
資本金	Capital stock	—	—	726,300	1,672,775
資本剰余金	Capital surplus	—	—	1,334,097	2,850,422
利益剰余金	Retained earnings	—	—	2,625,800	2,855,633
その他有価証券評価差額金	Unrealized gains / losses on available-for-sale securities	—	—	△24,094	42,998
自己株式	Treasury stock	—	—	△400	△400
資本合計	Total shareholders' equity	—	—	4,661,703	7,421,429
資本金	Capital stock	246,300	726,300	—	—
資本準備金	Capital reserve	854,097	1,334,097	—	—
利益準備金	Legal reserve	82,757	61,575	—	—
その他の剰余金	Other reserve	2,463,870	3,145,265	—	—
任意積立金	Voluntary reserve	—	—	—	—
別途積立金	General reserve	1,547,000	1,847,000	—	—
当期未処分利益	Unappropriated retained earnings	916,870	1,298,265	—	—
その他有価証券評価差額金	Unrealized gains / losses on available-for-sale securities	△3,479	△19,380	—	—
自己株式	Treasury stock	—	△400	—	—
資本合計	Total shareholders' equity	3,643,546	5,247,457	—	—
負債、少数株主持分及び資本合計	Liabilities, minority shareholders' interests and shareholders' equity	13,057,280	13,684,128	30,202,773	26,850,820

Business

事業内容

現車オークション事業 Site-based auction

当社の行う現車オークション事業とは、セリを行うボス席（応札席）を備えたオークションルームと、出品車両を収容する広大な車両置場から成るオークション会場を構え、毎週1回、オークションを行うというものです。出品店は、出品車両を事前にオークション会場へ搬入し、当社は、車両検査、評価点の付与等を行います。オークション当日には、出品店のほか、多数の応札店にも来場頂き、順番にセリを進めて行き、成約した車両については、買い手である応札店（落札店）が搬出するという仕組みとなっております。

現車オークションビジネスモデル



葛西会場 Kasai Site

所在地：東京都江戸川区
Address：Edogawa-ku, Tokyo

2004年3月期末実績 (For the year ended March 31, 2004)

- 出品台数 (台) Number of consigned vehicles **243,083**
- 成約台数 (台) Number of contract completion **148,527**
- 成約率 (%) Contract completion rate **61.1**

CAT会場 CAT Site

所在地：茨城県土浦市
Address：Tsuchiura, Ibaraki

2004年3月期末実績 (For the year ended March 31, 2004)

- 出品台数 (台) Number of consigned vehicles **48,357**
- 成約台数 (台) Number of contract completion **23,934**
- 成約率 (%) Contract completion rate **49.5**

HAA神戸会場 (株式会社HAA神戸) HAA Kobe Site

所在地：兵庫県神戸市中央区
Address：Chuo-ku, Kobe, Hyogo

2004年3月期末実績 (For the year ended March 31, 2004)

- 出品台数 (台) Number of consigned vehicles **345,585**
- 成約台数 (台) Number of contract completion **204,823**
- 成約率 (%) Contract completion rate **59.3**

Statements of Income

(単位：千円 / Thousands of Yen)

損益計算書

		2001/3 (単体) (Non-consolidated)	2002/3 (単体) (Non-consolidated)	2003/3	2004/3
売上高	Operating revenue	3,748,474	6,322,568	7,081,032	10,282,101
売上原価	Cost of revenue	1,931,523	3,073,701	3,431,043	4,470,878
売上総利益	Gross profit	1,816,951	3,248,866	3,649,988	5,811,223
販売費及び一般管理費	Selling, general and administrative expenses	1,394,266	1,906,695	2,772,936	4,919,307
販売促進費	Sales promotion expenses	111,927	167,463	364,682	453,114
貸倒引当金繰入額	Provision for doubtful accounts	—	4,238	9,275	2,851
従業員給料手当	Salaries	351,572	633,473	775,223	1,120,992
賞与引当金繰入額	Provision for bonus	60,407	60,111	73,335	96,814
退職給付費用	Retirement benefits	27,199	38,570	43,174	32,324
役員退職慰労引当金繰入額	Provision for retirement benefits for directors and corporate auditors	11,958	25,087	23,930	34,042
営業権償却	Amortization of goodwill	204,600	—	428,571	1,714,285
その他	Other SG&A expenses	626,600	977,750	1,054,743	1,464,882
営業利益	Operating income	422,684	1,342,171	877,051	891,916
営業外収益	Non-operating income	378,914	273,719	293,702	345,847
受取利息	Interest income	3,721	937	13,038	673
受取配当金	Dividend income	62	1,971	86	10,218
不動産賃貸収入	Rent income	303,231	205,823	190,733	190,453
その他	Other non-operating income	71,898	64,985	89,844	144,500
営業外費用	Non-operating expenses	222,542	264,473	299,475	485,182
支払利息	Interest expenses	107,322	89,060	139,199	278,424
不動産賃貸費用	Rent expenses	113,194	159,687	156,080	162,298
その他	Other non-operating expenses	2,026	15,725	4,195	44,459
経常利益	Ordinary income	579,055	1,351,417	871,278	752,581
特別利益	Extraordinary income	212,338	230	401	2,440
固定資産売却益	Gain on sales of property and equipment	926	230	401	2,196
投資有価証券売却益	Gain on sales of investment securities	203,873	—	—	244
その他	Other extraordinary income	7,538	—	—	—
特別損失	Extraordinary expenses	56,261	24,891	1,448,386	11,962
投資有価証券評価損	Loss on the write-down of investment securities	—	4,762	1,448,049	—
固定資産売却損	Loss on sales of property and equipment	—	—	—	1,753
固定資産除却損	Loss on disposal of property and equipment	6,817	18,548	336	10,209
その他	Other extraordinary expenses	49,444	1,580	—	—
税金等調整前当期純利益又は当期純損失(△)	Income / loss before income taxes	735,132	1,326,756	△576,705	743,059
法人税、住民税及び事業税	Income taxes-current	367,000	612,000	10,089	252,135
法人税等調整額	Income taxes-deferred	△62,462	△31,657	△231,290	125,283
当期純利益又は当期純損失(△)	Net income / loss	430,595	746,414	△355,504	365,640

ネットワークオークション事業 Network auction

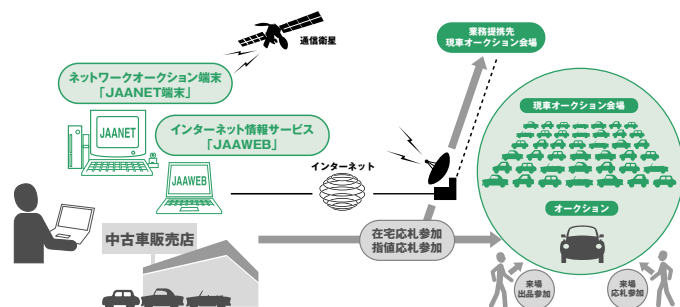
当社の会員エリアは日本全国に及んでおり、中には毎週1回の現車オークションへの参加が負担となっている会員もおります。当社の行うネットワークオークション事業とは、そのような会員に対して、オークション会場に足を運ばなくてもオークションへの参加を可能にさせるというものです。具体的には、応札店は専用の端末やインターネットを通じて現車オークションに参加でき、また、出品店は応札参加者が増加することで、より活発なセリが期待できるという、双方ともにメリットを享受できる仕組みとなっております。

ネットワークオークション端末「JAANET端末」

Network auction terminal

ネットワークオークション端末「JAANET端末」は、現車オークション会場の出品車の画像や検査シート等を前もって確認できるだけでなく、通信衛星を介して現車オークション会場のセリを受信し、同端末会員が自社あるいは自宅などから、まるで会場にいるのと同様に現車オークションにリアルタイムで応札できるという機能を持っています。従って、中古車販売店などでは、同端末を利用して、事前に出品車を見直し、希望する車が出品される時間までは、店頭で接客ができるなど時間を有効に活用することができます。

ネットワークオークションビジネスモデル



インターネット情報サービス「JAAWEB」

Internet information service

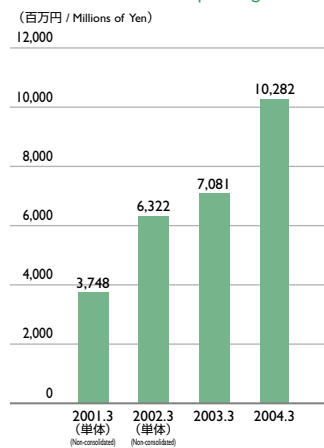
インターネット情報サービス「JAAWEB」は、出品車の下見等のほか、指値での応札機能を持っています。指値応札とは、リアルタイムの応札はできないものの、予め登録した入札価格まで会場のセリに自動的に応札できるというものです。JAANET端末に比べ安価なシステム使用料ですので、比較的取引量の少ない会員の皆様に、負担感なく利用頂いております。また、外国人の参加者も増えていることから、JAAWEBの英語版の開設や、携帯電話等からの接続対応を進めるなど利便性の向上に努めております。

Financial Highlights

主要財務指標等

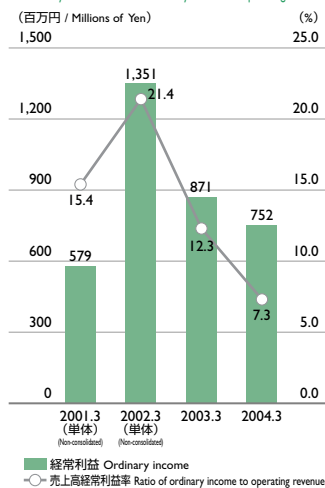
売上高

Operating revenue



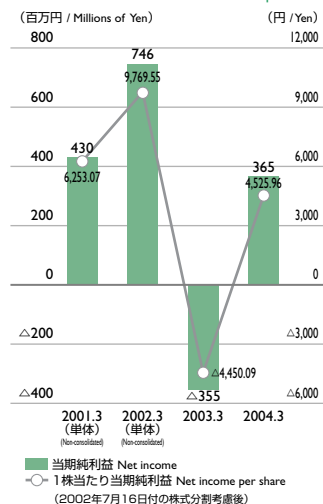
経常利益／売上高経常利益率

Ordinary income / Ratio of ordinary income to operating revenue



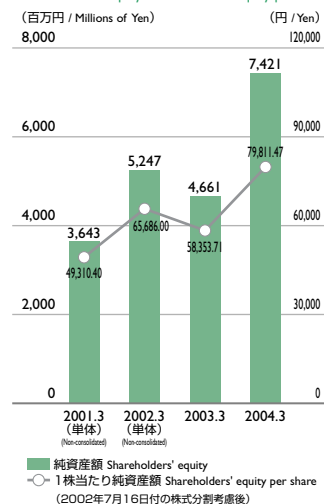
当期純利益／1株当たり当期純利益金額

Net income / Net income per share



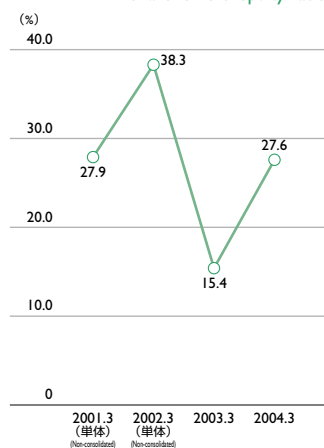
純資産額／1株当たり純資産額

Shareholders' equity / Shareholders' equity per share



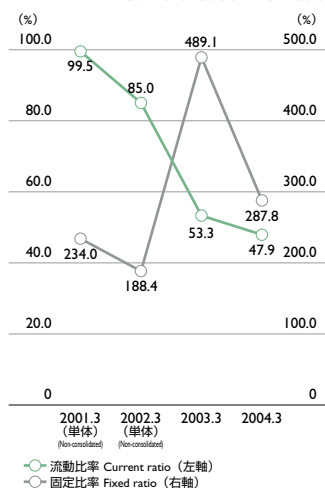
自己資本比率

Shareholders' equity ratio



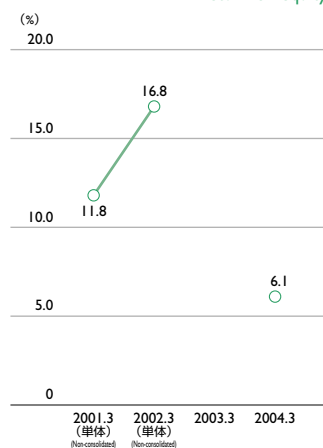
流動比率／固定比率

Current ratio / Fixed ratio



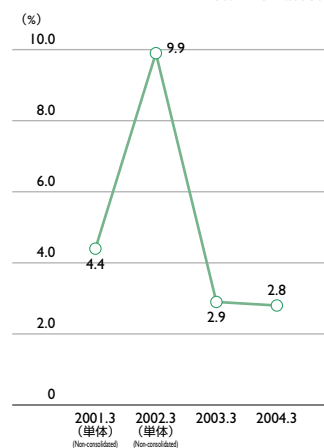
自己資本利益率 (ROE)

Return on equity



総資本経常利益率 (ROA)

Return on assets



売上高 Operating revenue (千円 / Thousands of Yen)

経常利益 Ordinary income (千円 / Thousands of Yen)

当期純利益又は当期純損失(△) Net income / loss (千円 / Thousands of Yen)

純資産額 Shareholders' equity (千円 / Thousands of Yen)

総資産額 Total assets (千円 / Thousands of Yen)

1株当たり純資産額 Shareholders' equity per share (円 / Yen)

(2002年7月16日付の株式分割の影響を遡及修正) Shareholders' equity per share assuming the stock split (円 / Yen)

1株当たり当期純利益金額又は当期純損失金額(△) Net income / loss per share (円 / Yen)

(2002年7月16日付の株式分割の影響を遡及修正) Net income per share assuming the stock split (円 / Yen)

潜在株式調整後1株当たり当期純利益金額 Diluted net income per share (円 / Yen)

自己資本比率 Shareholders' equity ratio (%)

自己資本利益率 Return on equity (%)

株価収益率 Price earning ratio (倍 / Times)

営業活動によるキャッシュ・フロー Cash flows from operating activities (千円 / Thousands of Yen)

投資活動によるキャッシュ・フロー Cash flows from investing activities (千円 / Thousands of Yen)

財務活動によるキャッシュ・フロー Cash flows from financing activities (千円 / Thousands of Yen)

現金及び現金同等物の期末残高 Cash and cash equivalents at end of term (千円 / Thousands of Yen)

従業員数 Number of employees (人)

(外、平均臨時雇用者数) (Average number of temporary workers)

	2001/3 (単体) (Non-consolidated)	2002/3 (単体) (Non-consolidated)	2003/3	2004/3
売上高	3,748,474	6,322,568	7,081,032	10,282,101
経常利益	579,055	1,351,417	871,278	752,581
当期純利益又は当期純損失(△)	430,595	746,414	△355,504	365,640
純資産額	3,643,546	5,247,457	4,661,703	7,421,429
総資産額	13,057,280	13,684,128	30,202,773	26,850,820
1株当たり純資産額	739,656.11	985,290.04	58,353.71	79,811.47
(2002年7月16日付の株式分割の影響を遡及修正)	(49,310.40)	(65,686.00)	(—)	(—)
1株当たり当期純利益金額又は当期純損失金額(△)	93,796.10	146,543.38	△4,450.09	4,525.96
(2002年7月16日付の株式分割の影響を遡及修正)	(6,253.07)	(9,769.55)	(—)	(—)
潜在株式調整後1株当たり当期純利益金額	—	—	—	4,488.08
自己資本比率	27.9	38.3	15.4	27.6
自己資本利益率	11.8	16.8	—	6.1
株価収益率	—	—	—	55.02
営業活動によるキャッシュ・フロー	—	1,079,808	540,819	4,882,845
投資活動によるキャッシュ・フロー	—	△1,745,432	△11,850,645	△1,413,981
財務活動によるキャッシュ・フロー	—	111,992	12,396,687	△4,956,149
現金及び現金同等物の期末残高	—	507,971	1,594,833	107,548
従業員数	139	138	226	225
(外、平均臨時雇用者数)	(27)	(27)	(68)	(63)